

ANALIZA WYNIKÓW ANKIETY „AGRESJA W SZKOLE”

PRZEPROWADZONEJ W ROKU SZKOLNYM styczeń 2012/2013

W MEDYCZNEJ SZKOLE POLICEALNEJ IM. ANNY JENKE W SANOKU

W NASTĘPUJĄCYCH KLASACH:

1. I Technik Masażysta (17)
2. I Opiekunka Dziecięca (13)
3. I ODPS (8)
4. I Opiekunka Środowiskowa (10)
5. I Asystent Osoby Niepełnosprawnej (13)
6. I Ratownik Medyczny (25)
7. I Terapia Zajęciowa (15)
8. II Technik Masażysta (26)
9. II Opiekunka Dziecięca (10)
10. II Ratownik Medyczny (20)
11. II ODPS (10)
12. II Terapia Zajęciowa (19)

RAZEM ankietyowanych: 186 słuchaczy

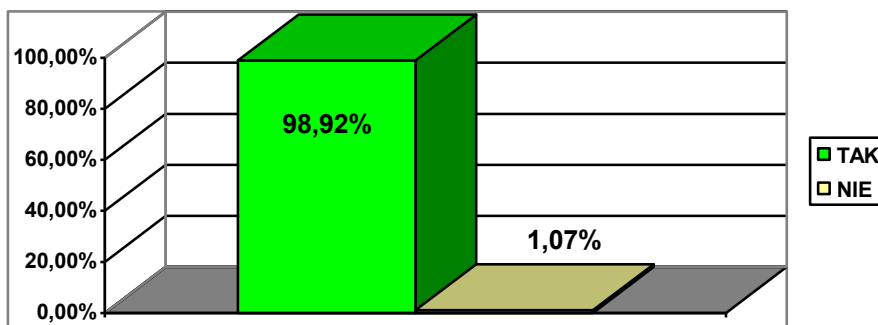
Pytanie 1

Czy w szkole czujesz się bezpiecznie?

ZESTAWIENIE WYNIKÓW

KIERUNEK	I TM	I Op. Dz.	I ODPS	I Op. Środ.	I AON	I Rat. Med.	I TZ	II TM	II Op. Dz.	II Rat. Med.	II ODPS	II TZ	OGÓŁEM	
													SUMA	Wskaźnik %
TAK	15	13	8	10	13	25	15	26	10	20	10	19	184	98,92%
NIE	2	-	-	-	-	-	-	-	-	-	-	-	2	1,07%

1. Na tak postawione pytanie udzieliło odpowiedzi 186 słuchaczy
2. Odpowiedzi **TAK** udzieliło 184 osoby, co stanowi 98,92% ogółu ankietyowanych.
3. Odpowiedzi **NIE** udzieliło 2 osoby, co stanowi 1,08% ogółu ankietyowanych.
4. Interpretacja graficzna wyników:



Pytanie 2

Czy na terenie szkoły:

- a. byłeś pobity
- b. prowokowany do bójki
- c. dokuczają Ci koledzy
- d. byłeś okradziony
- e. żądano od Ciebie pieniędzy
- f. znęcano się nad Tobą
- g. inne przykrości

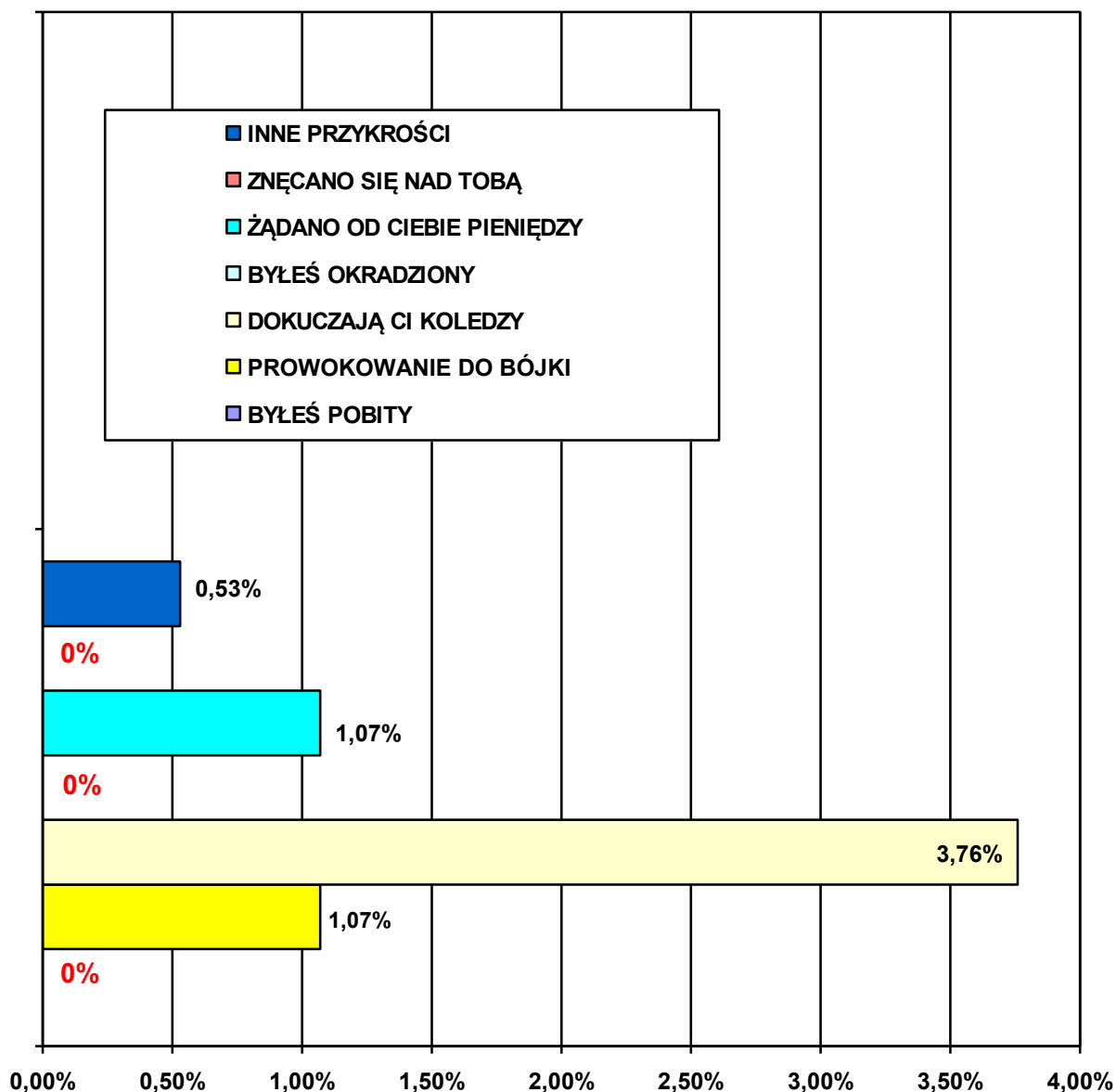
ZESTAWIENIE WYNIKÓW

KIERUNEK	I TM	I Op. Dz.	I ODPS	I Op. Środ.	I AON	I Rat. Med.	I TZ	II TM	II Op. Dz.	II Rat. Med.	II ODPS	II TZ	OGÓŁEM	
													SUMA	Wskaźnik %
A.	-	-	-	-	-	-	-	-	-	-	-	-	-	0%
B.	-	-	-	-	-	2	-	-	-	2	-	-	2	1,07%
C.	1	-	-	-	-	2	-	3	1	-	-	-	7	3,76%
D.	-	-	-	-	-	-	-	-	-	-	-	-	-	0%
E.	1	-	-	-	-	-	-	1	-	-	-	-	2	1,07%
F.	-	-	-	-	-	-	-	-	-	-	-	-	-	0%
G.	1	-	-	-	-	-	-	-	-	-	-	-	1	0,53%

1. Na tak postawione pytanie udzieliło odpowiedzi 186 słuchaczy
2. Odpowiedzi **BYŁEŚ POBITY** nie udzielił nikt z ankietowanych.
3. Odpowiedzi **PROWOKOWANY DO BÓJKI** udzieliło 2 osoby, co stanowi 1,07% ogółu ankietowanych.
4. Odpowiedzi **DOKUCZAJĄ CI KOLEDZY** udzieliło 7 osób, co stanowi 3,76% ogółu ankietowanych.
5. Odpowiedzi **BYŁEŚ OKRADZIONY** nie udzielił nikt z ankietowanych.
6. Odpowiedzi **ŻADANO OD CIEBIE PIENIĘDZY** udzieliło 2 osoby, co stanowi 1,07% ogółu ankietowanych.
7. Odpowiedzi **ZNĘCANO SIĘ NAD TOBĄ** nie udzielił nikt z ankietowanych.
8. Odpowiedzi **INNE PRZYKROŚCI** udzieliła 1 osoby, co stanowi 0,53% ogółu ankietowanych.

Z powyższych danych wynika, że na terenie szkoły nie odnotowuje się w ogóle prób pobicia kogokolwiek ze słuchaczy, a także znęcania się nad innymi oraz kradzieży.

9. Interpretacja graficzna wyników:

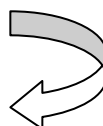


Pytanie 3

Czy na terenie szkoły występują zagrożenia:

- a. sprzedaż narkotyków
- b. pobieranie haraczu
- c. przemoc słowna
- d. przemoc fizyczna
- e. próba szantażu
- f. nic nie wiem o takich przypadkach

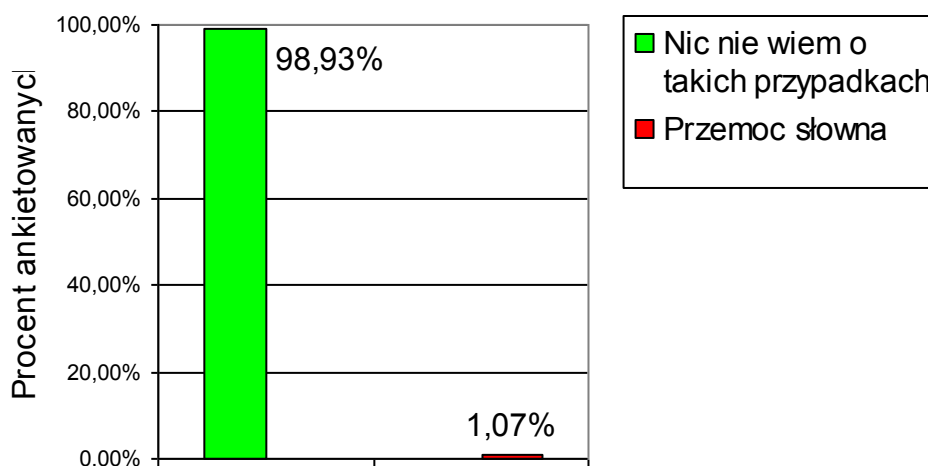
ZESTAWIENIE WYNIKÓW na następnej stronie



ZESTAWIENIE WYNIKÓW

KIERUNEK	I TM	I Op. Dz.	I ODPS	I Op. Środ.	I AON	I Rat. Med.	I TZ	II TM	II Op. Dz.	II Rat. Med.	II ODPS	II TZ	OGÓŁEM		
													SUMA	Wskaźnik %	
A.	-	-	-	-	-	-	-	-	-	-	-	-	-	-	---
B.	-	-	-	-	-	-	-	-	-	-	-	-	-	-	---
C.	-	-	-	-	-	-	-	-	-	2	-	-	-	2	1,07%
D.	-	-	-	-	-	-	-	-	-	-	-	-	-	-	---
E.	-	-	-	-	-	-	-	-	-	-	-	-	-	-	---
F.	17	13	8	10	13	25	15	26	10	18	10	19	184	98,93%	

1. Na tak postawione pytanie udzieliło odpowiedzi 186 słuchaczy
2. Odpowiedzi **SPRZEDAŻ NARKOTYKÓW** nie udzielił nikt z ankietowanych.
3. Odpowiedzi **POBIERANIE HARACZU** nie udzielił nikt z ankietowanych.
4. Odpowiedzi **PRZEMOC SŁOWNA** udzieliło 2 osoby, co stanowi 1,07% ogółu ankietowanych.
5. Odpowiedzi **PRZEMOC FIZYCZNA** nie udzielił nikt z ankietowanych.
6. Odpowiedzi **PRÓBA SZANTAŻU** nie udzielił nikt z ankietowanych.
7. Odpowiedzi **NIC NIE WIEM O TAKICH PRZYPADKACH** udzieliło 184 osoby, co stanowi 98,93% ogółu ankietowanych.



Pytanie 4

Jeśli byłeś świadkiem powyższych zdarzeń to poinformowałeś o tym:

- a. dyrektora szkoły
- b. wychowawcę
- c. nauczyciela
- d. rodziców
- e. nikogo nie poinformowałem
- f. nie byłem świadkiem, ale słyszałem o powyższych zdarzeniach

ZESTAWIENIE WYNIKÓW

KIERUNEK	I TM	I Op. Dz.	I ODPS	I Op. Środ.	I AON	I Rat. Med.	I TZ	II TM	II Op. Dz.	II Rat. Med.	II ODPS	II TZ	OGÓŁEM		
													SUMA	Wskaźnik %	
A.	-	-	-	-	-	-	-	-	-	-	-	-	-	-	---
B.	-	-	-	-	-	-	-	-	-	-	-	-	-	-	---
C.	-	-	-	-	-	-	-	-	-	-	-	-	-	-	---
D.	-	-	-	-	-	-	-	-	-	-	-	-	-	-	---
E.	-	-	-	1	-	-	-	-	-	1	1	-	-	3	1,61%
F.	-	-	-	-	-	2	-	-	-	-	-	-	-	2	1,07%%

1. Na tak postawione pytanie udzieliło odpowiedzi 186 słuchaczy.
2. Tylko 5 osób spośród ankietowanych zakreśliło jakąkolwiek odpowiedź z tego pytania, z czego 3 osoby wybrały odpowiedź **NIKOGO NIE POINFORMOWAŁEM** (1,61% ogółu ankietowanych), a 2 osoby wybrały odpowiedź **NIE BYŁEM ŚWIADKIEM, ALE SŁYSZAŁEM O POWYŻSZYCH ZDARZENIACH** (1,07% ogółu ankietowanych).


Pytanie 5

Czy zdarzyło Ci się opuścić zajęcia szkolne, gdyż bałeś się, że spotka Cię przykreść?

ZESTAWIENIE WYNIKÓW

KIERUNEK	I TM	I Op. Dz.	I ODPS	I Op. Środ.	I AON	I Rat. Med.	I TZ	II TM	II Op. Dz.	II Rat. Med.	II ODPS	II TZ	OGÓŁEM		
													SUMA	Wskaźnik %	
TAK	2	-	-	-	-	-	-	-	-	-	-	-	-	2	1,07%
NIE	15	13	8	10	13	25	15	26	10	20	10	19	184	98,93%	

1. Na tak postawione pytanie udzieliło odpowiedzi 186 słuchaczy.
2. Odpowiedzi **TAK** udzieliło 2 osoby, co stanowi 1,07% ankietowanych.
3. Odpowiedzi **NIE** udzieliła 184 osoby, co stanowi 98,93% ankietowanych.
4. Interpretacja graficzna wyników:



Pytanie 6

Wymień najczęściej spotykane zachowania kolegów, które Twoim zdaniem są niewłaściwe

1. Arogancja
2. Cwaniactwo
3. Palenie papierosów
4. Używanie wulgaryzmów
5. Wagary

Pytanie 7

Czy są takie miejsca w szkole, w których czujesz się najmniej bezpiecznie

ZESTAWIENIE WYNIKÓW

KIERUNEK	I TM	I Op. Dz.	I ODPS	I Op. Środ.	I AON	I Rat. Med.	I TZ	II TM	II Op. Dz.	II Rat. Med.	II ODPS	II TZ	OGÓŁEM	
													SUMA	Wskaźnik %
TAK	-	-	-	-	-	-	-	-	-	-	-	-	0	---
NIE	17	13	8	10	13	25	15	26	10	20	10	19	186	100%

1. Na tak postawione pytanie udzieliło odpowiedzi 186 słuchaczy.
2. Odpowiedzi **TAK** nie udzielił nikt z ankietowanych.
3. Odpowiedzi **NIE** udzieliło 186 osób, co stanowi 100% ogółu ankietowanych.

Pytanie 8

Czy bezpieczeństwo w szkole było zakłócanie przez osoby nie będące uczniami Twojej szkoły?

ZESTAWIENIE WYNIKÓW

KIERUNEK	I TM	I Op. Dz.	I ODPS	I Op. Środ.	I AON	I Rat. Med.	I TZ	II TM	II Op. Dz.	II Rat. Med.	II ODPS	II TZ	OGÓŁEM	
													SUMA	Wskaźnik %
TAK	-	-	-	-	-	-	-	-	-	-	-	-	-	---
NIE	17	13	8	10	13	25	15	26	10	20	10	19	186	100%

1. Na tak postawione pytanie udzieliło odpowiedzi 186 słuchaczy.
2. Odpowiedzi **TAK** nie udzielił nikt z ankietowanych.
3. Odpowiedzi **NIE** udzieliło 186 osób, co stanowi 100% ogółu ankietowanych.

Pytanie 9

Do kogo zwróciłeś się o pomoc w sytuacji dla Ciebie trudnej, bądź budzącej niepokój?

ZESTAWIENIE WYNIKÓW

KIERUNEK	I TM	I Op. Dz.	I ODPS	I Op. Środ.	I AON	I Rat. Med.	I TZ	II TM	II Op. Dz.	II Rat. Med.	II ODPS	II TZ	OGÓŁEM	
													SUMA	Wskaźnik %
Dyrektor	-	-	-	2	-	2	-	-	-	-	-	4	8	5,55%
Koleżanka/ kolega	4	-	-	-	3	-	-	-	-	-	3	-	10	6,94%
Nauczyciel	-	3	-	-	-	-	-	-	-	-	1	-	4	2,77%
Psycholog	1	-	-	-	-	-	-	-	-	1	-	-	2	1,38%
Kierownik Szkolenia Praktycznego	-	-	-	2	-	-	-	-	-	-	-	5	7	4,86%
Wychowawca	9	10	6	6	10	19	12	-	9	16	6	10	113	78,50%

1. Na tak postawione pytanie udzieliło odpowiedzi **144 słuchaczy**, co stanowi 77,42% ogółu ankietowanych.

Pozostali ankietowani (42 osoby – 22,58% ogółu ankietowanych) nie udzieliło odpowiedzi na ww. pytanie.

2. Odpowiedzi **DYREKTOR** udzieliło 8 osób, co stanowi 5,55% osób, które udzieliły odpowiedzi na ww. pytanie.

3. Odpowiedzi **Koleżanka/kolega** udzieliło 10 osób, co stanowi 6,94% osób, które udzieliły odpowiedzi na ww. pytanie.

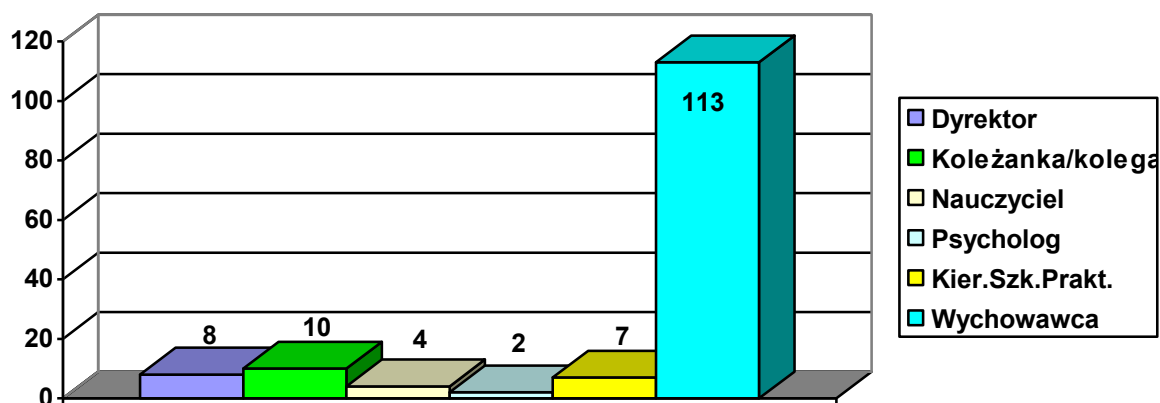
4. Odpowiedzi **NAUCZYCIEL** udzieliło 4 osoby, co stanowi 2,77% osób, które udzieliły odpowiedzi na ww. pytanie.

5. Odpowiedzi **PSYCHOLOG** udzieliła 2 osoby, co stanowi 1,38% osób, które udzieliły odpowiedzi na ww. pytanie.

6. Odpowiedzi **Kierownik Szkolenia Praktycznego** udzieliło 7 osób, co stanowi 4,86% osób, które udzieliły odpowiedzi na ww. pytanie.

7. Odpowiedzi **WYCHOWAWCA** udzieliło 113 osób, co stanowi 78,5% osób, które udzieliły odpowiedzi na ww. pytanie

8. Interpretacja graficzna wyników:



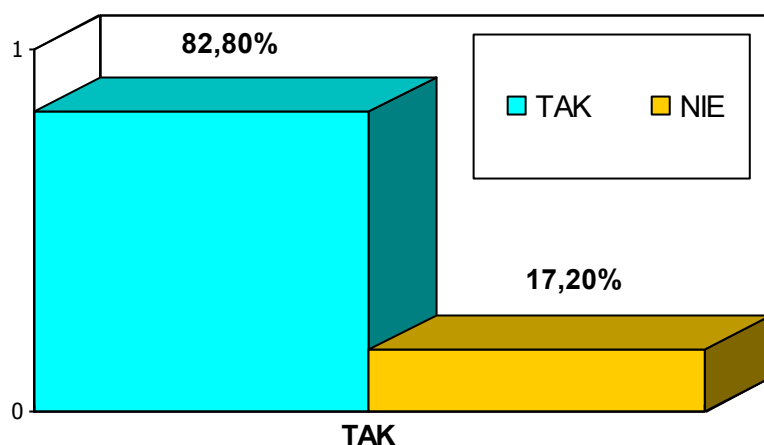
Pytanie 10

Czy wiesz jakie instytucje, organizacje udzielają pomocy osobom pokrzywdzonym?

ZESTAWIENIE WYNIKÓW

KIERUNEK	I TM	I Op. Dz.	I ODPS	I Op. Środ.	I AON	I Rat. Med.	I TZ	II TM	II Op. Dz.	II Rat. Med.	II ODPS	II TZ	OGÓŁEM	
													SUMA	Wskaźnik %
TAK	5	7	8	10	13	17	15	26	3	20	10	19	154	82,80%
NIE	12	5	-	-	-	8	-	-	7	-	-	-	32	17,20%

1. Na tak postawione pytanie udzieliło odpowiedzi 186 słuchaczy.
2. Odpowiedzi **TAK** udzieliło 154 osoby, co stanowi 82,80% ogółu ankietowanych.
3. Odpowiedzi **NIE** udzieliło 55 osób, co stanowi 17,20% ogółu ankietowanych.



Pytanie 11

Jakie działania, Twoim zdaniem, należałoby podjąć, aby poprawić bezpieczeństwo w szkole?

Większość ankietowanych stwierdziła, że „W SZKOLE JEST BEZPIECZNIE”

Analiza SWOT

<i>Mocne strony szkoły</i>	<i>Słabe strony szkoły</i>
<ul style="list-style-type: none"><i>• dobra atmosfera panująca w szkole</i><i>• wysokie poczucie bezpieczeństwa młodzieży</i><i>• dobre relacje słuchaczy z wychowawcą i pracownikami szkoły</i><i>• dobra opinia środowiska o bezpieczeństwo placówki</i><i>• powszechna świadomość pomocy na wypadek zagrożenia</i>	<ul style="list-style-type: none"><i>• przypadki wulgaryzmów i agresji słownej</i><i>• funkcjonowanie klasowych programów wychowawczych</i><i>• współpraca wychowawca- wychowanek</i><i>• system informacji klasowej</i>

Wnioski

- 1. W szkole diagnozuje się i analizuje potrzeby słuchaczy oraz udziela wsparcia osobom potrzebującym*
- 2. Dobry klimat sprzyja budowaniu poczucia bezpieczeństwa*
- 3. Powszechność stosowania zasad bezpieczeństwa w placówce*
- 4. Słuchacze w sytuacji zagrożenia uzyskują pomoc i wsparcie*

Rekomendacje

- 1. Wszystkie podmioty szkoły nadal muszą dokładać starań ,aby utrzymać dobry poziom bezpieczeństwa w szkole.*
- 2. Podejmować działania na rzecz eliminowania agresji werbalnej wśród słuchaczy, jednocześnie utrzymać niski poziom zachowań aroganckich i agresywnych*
- 3. Kontynuować aktywność zespołową w myśl „**Aktywna grupa więcej szans na sukces**”*